

PRO-850

Электрическая звуковая
зубная щётка PRO-850



Прежде чем использовать этот прибор, внимательно прочитайте данное руководство и сохраните его для дальнейшего использования.

Благодарим Вас за приобретение зубной щётки PRO-850 компании B.Well. Электрическая звуковая зубная щётка PRO-850 (далее по тексту звуковая зубная щётка, зубная щётка, изделие, прибор) разработана для эффективного и бережного очищения зубов, межзубных промежутков и массажа дёсен. Звуковая технология колебательных движений позволяет очищать поверхность зубов даже в самых труднодоступных местах, а высококачественные щетинки DuPont безопасны для эмали и десен. Пять режимов работы помогают настроить интенсивность колебаний головки и подобрать идеальный режим для чистки ваших зубов. Использование звуковой зубной щётки PRO-850 безопасно для пломб, мостов, имплантов, коронок и брекетов.

1. ИНСТРУКЦИЯ ПО ТЕХНИКЕ БЕЗОПАСНОСТИ

⚠ ВНИМАНИЕ!

- Данный прибор оснащен встроенными аккумуляторными батареями. Не бросайте его в огонь, не нагревайте, а также не используйте и не оставляйте прибор в местах с высокой температурой воздуха.
- Только уполномоченный персонал сервисного центра может заменить батарею, неуполномоченные специалисты не имеют права разбирать изделие.

⚠ ПРЕДУПРЕЖДЕНИЕ:

В целях безопасности этот прибор

не может использоваться лицами с ограниченными физическими, сенсорными или умственными способностями, а также лицами, с недостаточным опытом и знаниями, если они не находятся под присмотром или не были проинструктированы относительно использования прибора безопасным способом и не понимают связанных с этим опасностей.

Дети не могут использовать это изделие без присмотра взрослых. Разместите изделие и кабель в недоступном для детей месте.

⚠ ПРЕДОСТЕРЕЖЕНИЕ:

- При первом использовании звуковой зубной щётки, вы можете почувствовать раздражение или покалывание в области зубов, также возможно возникновение небольшого кровотечения или дискомфорта в области дёсен из-за высокоскоростной вибрации щетинок. Кровотечение должно прекратиться в течение двух недель использования. Если это не

произошло, прекратите использование зубной щётки и обратитесь к стоматологу.

- Если за последние 2 месяца вы перенесли операцию ротовой полости или дёсен, перед использованием зубной щётки проконсультируйтесь со стоматологом.
- Прекратите использование изделия или проконсультируйтесь со своим стоматологом, если вы испытываете дискомфорт или боль при использовании звуковой зубной щётки.
- Не прижимайте щётку сильно к зубам и дёснам.
- Используйте этот прибор только по назначению, как описано в данном руководстве
- При зарядке корпус изделия может немного нагреваться, это нормально. Но если корпус очень сильно нагрелся, немедленно отключите прибор от питания и отнесите его в авторизованный сервисный центр для проверки.
- Изделие предназначено для использования только внутри помещения. Берегите его от попадания прямых солнечных лучей, храните при комнатной температуре или в сухом и проветриваемом месте.
- Не погружайте основной блок зубной щётки в воду или другие жидкости на продолжительное время.
- Держите провод зарядного устройства вдали от нагреваемых поверхностей
- Никогда не роняйте и не вставляйте в отверстие для зарядки изделия какие-либо предметы.
- Не пользуйтесь насадкой со смятыми или загнутыми щетинками.

- Заменяйте насадку каждые 3 месяца или чаще, если появились признаки износа.
- Используйте только насадки-щетки, рекомендованные производителем.
- В целях личной гигиены следует использовать отдельную насадку для каждого члена семьи. Насадки предназначены для индивидуального использования.
- Не подключайте зарядное устройство к сети мокрыми руками.
- Подключайте зарядное устройство только к электрической сети с требуемыми параметрами, указанными в настоящем руководстве.
- Не допускайте попадания воды на зарядное устройство

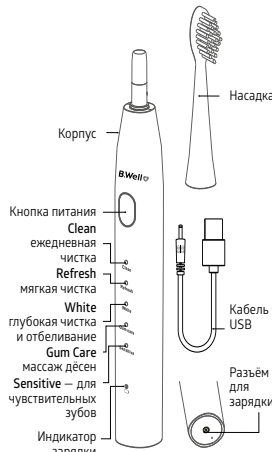
2. НАЗНАЧЕНИЕ

Электрические зубные щётки PRO-850 предназначены для удаления зубного налёта и остатков пищи с зубов с целью снижения риска развития кариеса и улучшения здоровья зубов и полости рта.

3. КОМПЛЕКТНОСТЬ

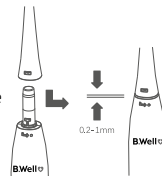
- Гигиенический защитный колпачок
 - Две насадки для зубной щётки
 - Корпус
 - USB кабель
 - Водонепроницаемая сумка для хранения
 - Инструкция по эксплуатации
 - Гарантийный талон
 - Коробка
- К электрической звуковой зубной щётке PRO-850 можно дополнительно приобрести комплект насадок. Для достижения оптимальных результатов

заменяйте насадки для зубной щётки каждые 3 месяца.



4. НАЧАЛО РАБОТЫ

Шаг первый: закрепите насадку на зубной щётке. Для этого установите насадку так, чтобы щетина находилась поверх положения кнопок. Затем поверните насадку налево до упора. Между насадкой и корпусом находится небольшой зазор,



это нормально. Зазор позволяет насадке вибрировать должным образом.

Шаг второй: смочите головку зубной щётки и нанесите необходимое количество зубной пасты на щетину.

Шаг третий: включение/переключение режима/выключение питания.

- Аккуратно нажмите кнопку питания, чтобы включить зубную щётку.
- Смена режима: после включения быстро нажмите на кнопку питания, чтобы изменить и выбрать подходящий режим.

Вы можете выбрать подходящий для вас режим чистки зубов:

- Clean** — Ежедневная чистка. Стандартный режим очистки зубов, подходит для ежедневного использования.
- Refresh** — Мягкая чистка. Предназначен для людей с заболеваниями и кровоточивостью дёсен.
- White** — Глубокая чистка и отбеливание. Предназначен для удаления пятен с поверхности зубов. Используйте этот режим для максимальной очистки и отбеливания зубов.
- Gum Care** — Массаж Десен. Предназначен для удаления зубного камня. Режим оказывает массажный эффект на десны.
- Sensitive** — Для чувствительных зубов. Предназначен для людей с чувствительными зубами и дёснами. Данный режим рекомендован для первого использования звуковой зубной щётки.

Выключение

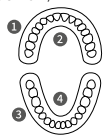
- Нажмите кнопку питания, чтобы изменить режим, после последнего режима нажмите еще раз кнопку питания, чтобы выключить зубную щетку.
- После включения в течение 3 секунд удерживайте кнопку питания, чтобы зубная щётка выключилась. Текущий режим перед выключением является режимом по умолчанию при перезапуске изделия.
- В зубную щётку встроены 2х минутный таймер, она автоматически отключается через 2 минуты после включения.

Шаг четвертый: направление чистки.

- Поднесите чистящую насадку к зубам под небольшим углом (45 градусов) и осторожно прижмите щетинки таким образом, чтобы они касались линии дёсен или области под линией дёсен.



- Передвигайте щетку вперед и назад так, чтобы щетинки очищали межзубные промежутки. Продолжайте выполнять эти движения в течение всего цикла чистки.
- Начните чистку зубов с участка 1, после этого переходите к следующему участку как показано на рисунке. Каждую зону необходимо чистить в течение 30 секунд, встроенный таймер подскажет вибрацией, что необходимо переходить к следующей зоне.



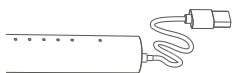
- Согласно рекомендациям стоматологов, зубы необходимо чистить в течение 2х минут. Зубная щётка автоматически отключается через две минуты чистки, если вам нужно продолжить чистку, включите зубную щётку повторно.

Шаг пятый: очистка головки щётки.

- Промывайте насадку зубной щётки после каждого использования.
- После очистки головки щётки поместите электрическую зубную щётку в сухое и прохладное место.

Зарядка

- После полной зарядки электрическая зубная щетка предназначена для использования в течение 60 дней, 2 раза в день по 2 минуты. При низком уровне заряда зеленый индикатор в нижней части изделия начинает мигать.
- Для зарядки подсоедините USB к зубной щетке и подключите к источнику питания, в этот момент загорится индикатор зарядки. Он будет мигать по мере выполнения зарядки. Когда аккумулятор будет полностью заряжен индикатор зарядки будет гореть зеленым цветом без мигания. Если вы не использовали изделие в течение длительного времени, при подключении к зарядке индикатор зарядки может не загораться первые 6-10 минут



5. ТЕХНИЧЕСКИЕ ХАРАКТЕРИСТИКИ

Наименование	Электрическая звуковая зубная щётка
Модель	PRO-850
В случае питания от сети	Номинальное напряжение зарядного устройства 100-240 AC, 5V DC Мощность зарядного устройства 500 mА
Частота вибраций	26 400 — 39 600 колебаний в минуту
Тип аккумулятора	Li-ion аккумулятор 3.7V 500mAh
Время зарядки	около 3х часов
Класс водонепроницаемости	IPX7
Жесткость щетины	средняя
Условия использования:	
Температура	от 0 °C до 40 °C
Относительная влажность	от 5% до 85%
Условия хранения и транспортировки	
Температура	от -20 °C до 70 °C
Относительная влажность:	от 0% до 90%
Масса	88 г
Габаритные размеры	25-25-245 мм
Срок службы	50 часов

6. ПОИСК НЕИСПРАВНОСТЕЙ

Проблема	Возможная причина	Решение
Щётка не включается	Малая мощность	Зарядите зубную щётку
	Посторонний предмет в отверстии для насадки щётки	Удалите посторонний предмет
Насадка не вставляется в зубную щетку	Не подходящая насадка	Купите рекомендованную для данной модели насадку зубной щётки
	Стрежень корпуса загрязнен	Очистите стержень корпуса от загрязнений

Короткое время работы от одного заряда	Чрезмерное использование	Зарядите зубную щётку
Слабая вибрация головки щётки	Насадка щётки и корпус собраны неправильно	Удалите посторонние предметы и закрепите насадку заново.
	Низкий заряд батареи	Зарядите зубную щётку

7. СООТВЕТСТВИЕ СТАНДАРТАМ

Высокое качество прибора подтверждено документально:

- Сертификат соответствия.
- Декларация о соответствии.
- Свидетельство о государственной регистрации.

8. ГАРАНТИЯ

Гарантия на изделие – 2 года.

Изготовитель обеспечивает гарантийные обязательства в течение 24 месяцев с даты приобретения изделия. При обнаружении производственного дефекта в течение срока гарантии неисправное изделие будет отремонтировано, а в случае невозможности ремонта заменено бесплатно. Гарантийные обязательства действительны только при наличии кассового чека или полностью заполненного гарантийного талона с печатью торгового предприятия или центра технического обслуживания. Гарантийное обслуживание не производится:

- при наличии на корпусе прибора следов механического воздействия, вмятин, трещин, сколов и т.п.;
- при наличии следов вскрытия корпуса, следов попыток ремонта вне авторизованного центра технического обслуживания;

- при наличии следов попадания влаги внутрь корпуса или воздействия на изделие агрессивных сред;
- в других случаях нарушения потребителем правил хранения, транспортировки и технической эксплуатации прибора, предусмотренных правилами, изложенными в Инструкции по эксплуатации;

Гарантия не распространяется на упаковку прибора, расходные материалы и комплектующие. Если в течение гарантийного срока товар используется не по назначению или с нарушениями указаний инструкции по эксплуатации, ремонт производится за счет потребителя. Информацию по техническому обслуживанию, как в рамках настоящей гарантии, так и платному, можно получить в авторизованном сервисно-консультационном пункте или по телефону бесплатной горячей линии по России 8-800-200-33-22. Политика компании «Би Велл» предусматривает постоянное совершенствование продукции. В связи с этим компания оставляет за собой право вносить полные или частичные изменения в продукцию без предварительного уведомления и в соответствии с производственными требованиями. Срок службы изделия может зависеть от условий, в которых оно используется. Срок службы зубной щётки – 2 года при условии использования 2 раза в день по 2 минуты.

Политика компании «Би Велл» предусматривает постоянное совершенствование продукции. В связи с этим компания оставляет за собой право вносить полные или частичные изменения в продукцию без предварительного уведомления и в соответствии с производственными требованиями. Срок службы изделия может зависеть от условий, в которых оно используется. Срок службы зубной щётки – 2 года при условии использования 2 раза в день по 2 минуты.

9. УТИЛИЗАЦИЯ

Продукцию следует утилизировать в соответствии с принятыми нормами и не выбрасывать вместе

с бытовыми отходами. Для утилизации продукции необходимо обращаться в специализированные организации, имеющие разрешение на проведение утилизации, выданное в соответствии с законодательством Российской Федерации.

10. РАСШИФРОВКА СИМВОЛОВ, ПРИМЕНЯЕМЫХ НА УПАКОВКЕ

CE СЕРТИФИКАЦИЯ СЕ

EAC ЕДИНЫЙ ЗНАК ОБРАЩЕНИЯ ПРОДУКЦИИ НА РЫНКЕ ГОСУДАРСТВ – ЧЛЕНОВ ТАМОЖЕННОГО СОЮЗА

REF МОДЕЛЬ

SN СЕРИЙНЫЙ НОМЕР

IPX7 ЗАЩИТА ОТ ПРОНИКНОВЕНИЯ ВЛАГИ И ПЫЛИ

i ОБРАТИТЕСЬ К РУКОВОДСТВУ ПО ЭКСПЛУАТАЦИИ

PRO-850 ПРОИЗВОДИТЕЛЬ

0°C - 40°C ПРИМЕНЕНИЕ: ограничение по температуре применения

-20°C - 70°C ХРАНЕНИЕ: ограничение по температуре хранения

NE выбрасывать вместе с бытовым мусором

ЗАЩИТА ОТ ПРОНИКНОВЕНИЯ ВЛАГИ И ПЫЛИ

Дата производства изделия зашифрована на этикетке изделия в серийном номере «SN»: первые две цифры – неделя производства, вторые две цифры – год производства.

B. Well Swiss AG, Bahnhofstrasse 24, 9443 Widnau, Switzerland
Би.Велл Свисс АГ, Банхофштрассе 24, 9443 Виднау, Швейцария
Место производства: Shenzhen Besman Electronic Technology CO., Ltd. Floor 3-4, Building B No. 189 and Floor 3-4, Building C No.184, Tengfeng Avenue, Fenghuang Community, Fuyong Street, Bao'an District, Shenzhen, Guangdong, P.R.China 518104.
Шеньчжень Бесман Электроник Технолоджи Ко., Лтд.
Этаж 3-4, строение Б 189 и этаж 3-4, строение С 184, Тенгфэн авеню, Фэнгуан комьюнити, Фуюн стрит, Баоань Дистрикт, Шеньчжень, Гуандун, КНР 518104