

# B.Well+

С заботой о каждом

Инструкция по эксплуатации

## WC-150

Аспиратор  
назальный



RUS



 PRO

 MED

 TECHNO

### Расшифровка символов, применяемых на упаковке:



Обратитесь к инструкции по эксплуатации



Не выбрасывать вместе с бытовым мусором



Изделие типа BF



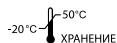
Сертификация CE



Серийный номер



Применение: ограничение по температуре применения



Хранение: ограничение по температуре хранения



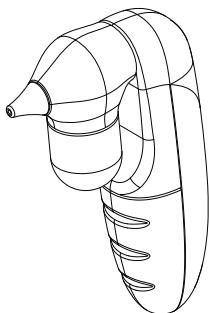
Производитель



Единый знак обращения продукции на рынке государств – членов Таможенного союза

## Содержание

Введение .....	4
Схема прибора .....	4
Характеристики изделия.....	5
Порядок работы изделия.....	6
Очистка и уход .....	7
Утилизация.....	8
Технические характеристики.....	9
Соответствие стандартам.....	10
Гарантийные обязательства.....	10



### Уважаемый покупатель!

Поздравляем Вас с покупкой медицинского назального аспиратора WC-150 компании B.Well! Благодарим Вас за выбор нашей продукции.

Разработка, проверка и контроль производства продукта осуществляются B.Well Swiss AG, Швейцария. Применяемая система контроля Swiss гарантирует высокое качество, долговечность и безопасность всего семейства продуктов компании B.Well.

## ВВЕДЕНИЕ

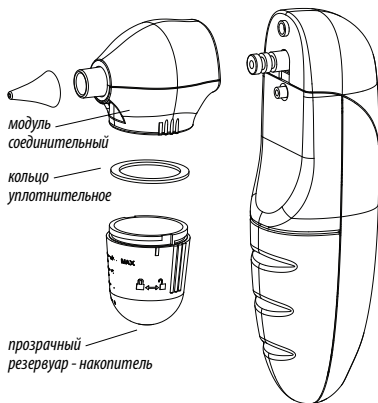
Аспиратор назальный WC-150 является электрическим назальным аспиратором и предназначен для удаления выделений из носовой полости. Он эффективно удаляет экссудат из носовой полости при рините любого происхождения (вирусном, бактериальном, вазомоторном, аллергическом).

### Область применения:

Удобен для использования у детей младшего возраста, пожилых людей и людей с ограниченными возможностями, и для всех тех, кто не может самостоятельно очистить носовую полость.

Это устройство разработано для большей безопасности, оно просто в обращении и компактно. Его удобно использовать как дома, так и в путешествии.

## СХЕМА ПРИБОРА



### Комплектация:

- аспиратор
- наконечник (2 шт.)
- батареек типа AA (2 шт.)
- сумка для хранения
- гарантийный талон
- инструкция по эксплуатации

## ХАРАКТЕРИСТИКИ ИЗДЕЛИЯ

**1. Высокая эффективность:** данный аспиратор быстро и бережно очистит нос ребенка от слизи.

**2. Безопасность:** мягкий наконечник аспиратора предназначен для комфортного использования и исключает возможность травмы при использовании устройства.

**3. Гигиеничность:** благодаря данному аспиратору нос малыша очищается аккуратно, после процедуры прибор легко разобрать и промыть.

**4. Два наконечника:** Широкий наконечник рекомендуется использовать для удаления носового секрета в более твердом состоянии.

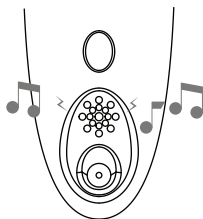
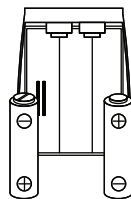
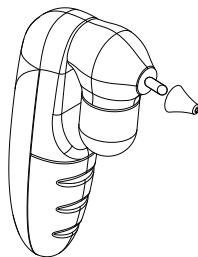
Узкий наконечник рекомендуется использовать для удаления носового секрета в более жидком состоянии.

**5. Компактная и удобная конструкция:** данное устройство компактно, его удобно держать и использовать.

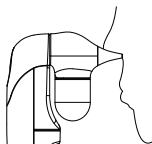
**6. Батареи:** в данном устройстве используются 2 стандартные батареи размера AA по 1,5 В, батареи можно легко заменить в любой момент и где угодно.

**7. Музыка:** устройство при использовании издает 12 известных детских мелодий через имеющееся звуковое устройство.

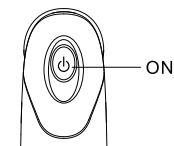
При звучании красивой музыки ребенок будет чувствовать себя более комфортно при применении этого аспиратора.



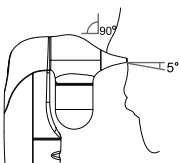
## ПОРЯДОК РАБОТЫ ИЗДЕЛИЯ



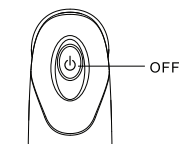
1. Аккуратно введите кончик аспиратора в ноздрю. Наконечник должен плотно прилегать к краям носового отверстия.



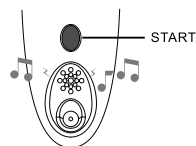
2. Нажмите и удерживайте кнопку включения для удаления носовых выделений и слизи.



3. Пожалуйста, держите нос по направлению вниз при использовании устройства, чтобы устройство работало эффективно.



4. Отпустите кнопку включения по окончании использования.



5. Если Вы хотите проиграть музыку, чтобы успокоить ребенка, просто нажмите кнопку проигрывания музыки. Для смены мелодии еще раз нажмите данную кнопку. Музыка отключится автоматически через 1-2 минуты.

6. После использования устройства, носовые выделения останутся в емкости. Нужно очистить изделие в соответствии с рекомендациями раздела «Очистка и уход» данной инструкции по эксплуатации.

## ОЧИСТКА И УХОД

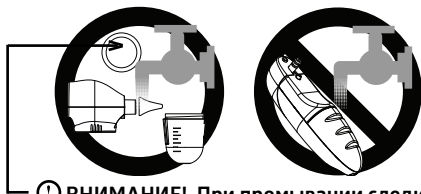
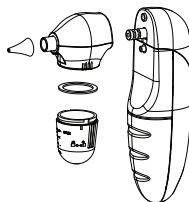
⚠ **ВНИМАНИЕ!** Сразу после использования устройства снимите соединительный модуль с резервуаром. Не кладите аспиратор горизонтально, если модуль с резервуаром не отсоединён. В противном случае жидкость из соединительного модуля может попасть внутрь прибора и привести к его поломке.

⚠ **ВНИМАНИЕ!** Основную часть аспиратора назального нельзя мыть водой или какими-либо жидкостями.

Перед первым использованием изделия и после каждой процедуры необходимо проводить обработку комплектующих согласно следующим указаниям:

- Промойте модуль соединительный, резервуар-накопитель, кольцо уплотнительное и наконечник теплой водой и мягким моющим средством.
- Можно прокипятить модуль соединительный, резервуар-накопитель и наконечник в течение **не более 3 мин.** Кольцо уплотнительное кипятить нельзя. Дайте деталям аспиратора высохнуть.

Основную часть аспиратора назального протрите мягкой сухой тканью и храните в чистом виде.



⚠ **ВНИМАНИЕ!** При промывании следите за уплотнительным кольцом, чтобы оно не потерялось.

**Важно!**

1. Носовой аспиратор предназначен только для очистки/удаления носовых выделений. Запрещается использовать устройство не по назначению.
2. При использовании устройства нельзя задерживать дыхание, закрывать рот и глотать слюну, в противном случае от перепада давления может заложить уши.
3. Если ребенок или тот, кому очищают нос, почувствует себя плохо при использовании устройства, прекратите использование и немедленно обратитесь к врачу.
4. Рекомендуется вынуть батареи, если устройство не используется длительное время.
5. Устройство предназначено только для использования в домашних условиях. Проконсультируйтесь с врачом, если пациент страдает заболеваниями носа. Перед каждым использованием очищайте наконечник аспиратора.
6. Установите новые батареи, если мощность/громкость насоса снижаются при использовании.

**Противопоказания:** не выявлены

**УТИЛИЗАЦИЯ**

Батареи и электронные приборы следует утилизировать в соответствии с принятыми нормами и не выбрасывать вместе с бытовыми отходами. Для получения необходимых сведений обращайтесь в соответствующий орган местного самоуправления.



**ТЕХНИЧЕСКИЕ ХАРАКТЕРИСТИКИ:**

Максимальное давление разряжения	430 мм. рт.ст. (52 кПа)
Срок службы батарей	Не менее 40 минут непрерывного использования
Источник питания	2 щелочные батареи размера АА, 1,5 В
Вес	250 г
Размеры	93,5x39,9x148 мм
Аккумулятор	Не используется
Музыка	12 мелодий
Наконечник аспиратора	Мягкий силикон
Мотор	постоянного тока, 3 В
<b>Условия использования</b>	
Температура:	15-35°C
Влажность:	до 85% (без образования конденсата)
<b>Условия хранения</b>	
Температура:	-20...+50°C
Влажность:	до 85% (без образования конденсата)

## СООТВЕТСТВИЕ СТАНДАРТАМ

---

Высокое качество прибора подтверждено документально:

- Регистрационное удостоверение федеральной службы по надзору в сфере здравоохранения и социального развития (№ФСЗ 2010/06232 от 13.06.2017).
- Декларация о соответствии.
- Соответствует стандартам ISO 13485:2016, директиве EC 93/42.

## ГАРАНТИЙНЫЕ ОБЯЗАТЕЛЬСТВА

---

Изготовитель обеспечивает бесплатное сервисное обслуживание изделия\* в течение 5 лет, и гарантийные обязательства в течение 12 месяцев с даты приобретения прибора.

При обнаружении производственного дефекта в течение срока гарантии неисправный прибор будет отремонтирован, а в случае невозможности ремонта заменен бесплатно. Гарантийные обязательства действительны только при наличии кассового чека или полностью заполненного гарантийного талона с печатью торгового предприятия или центра технического обслуживания.

### **Гарантийное и бесплатное сервисное обслуживание не производится:**

при наличии на корпусе прибора следов механического воздействия, вмятин, трещин, сколов и т.п.; при наличии следов вскрытия корпуса, следов попыток ремонта вне авторизованного центра технического обслуживания; при наличии следов попадания влаги внутрь корпуса или воздействия на аппарат агрессивных сред; в других случаях нарушения потребителем правил хранения, транспортировки и технической эксплуатации прибора, предусмотренных правилами, изложенными в Инструкции по эксплуатации.

---

\* *бесплатное сервисное обслуживание – устранение недостатков (дефектов) изделия, возникших по вине производителя.*

Гарантия не распространяется на элементы питания и упаковку прибора. Если в течение гарантийного срока товар используется не по назначению или с нарушениями указаний инструкции по эксплуатации, ремонт производится за счет потребителя.

Информацию по техническому обслуживанию, как в рамках настоящей гарантии, так и платному, можно получить в сервисно-консультационном пункте или по телефону бесплатной горячей линии по России 8-800-200-33-22. Согласно «Закону Российской Федерации о защите прав потребителей» (ст.5 п.2) срок службы приборов V.Well установлен не менее 10 лет. Учитывая высокое качество продукции V.Well, фактический срок службы приборов может значительно превышать официальный. Политика компании «Би Велл» предусматривает постоянное совершенствование продукции. В связи с этим компания оставляет за собой право вносить полные или частичные изменения в продукцию без предварительного уведомления и в соответствии с производственными требованиями.

*Дата производства прибора указана первыми четырьмя цифрами серийного номера, находящегося на приборе в виде: первые две цифры – последние две цифры года, вторые две цифры – номер месяца.*

### **Центральный сервисно-консультационный пункт**

Москва, ул. Бехтерева д.27, тел. (495) 325-45-63

Адреса сервисно-консультационных пунктов в Вашем городе Вы можете узнать по телефону бесплатной горячей линии **8 800 200-33-22**, на сайте **www.bwell-swiss.ru**

# B.Well

С заботой о каждом



## **B.Well Swiss AG**

Bahnhofstrasse 24, 9443 Widnau, Switzerland

## **Би.Велл Свисс АГ**

Банхофштрассе 24, 9443 Виднау, Швейцария

## **Место производства:**

AVITA (Wujiang) Co., Ltd., No. 858, Jiao Tong Road, Wujiang  
Economic Development Zone, Jiangsu Province, China

АВИТА (Вутианг) Ко., Лтд., № 858, Тиао Тонг Роуд, Вутианг  
Экономик Девелопмент Зоун, Тиангсу Провинс, Китай  
Сделано в Китае

[www.bwell-swiss.ru](http://www.bwell-swiss.ru)

IM\_WC-150\_RU\_5223